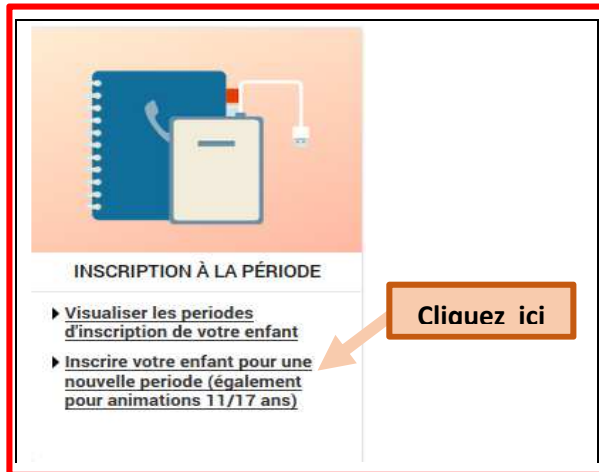


**INSCRIRE MON ENFANT A UN ACCUEIL DE LOISIRS MERCREDI ET/OU PETITES VACANCES**

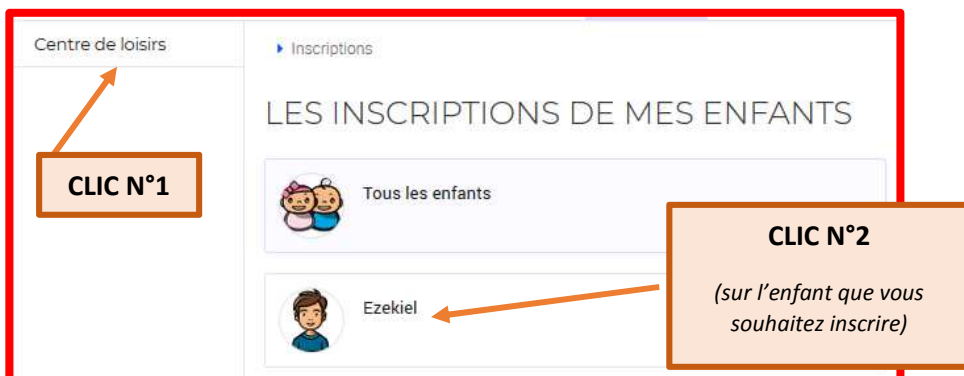
**Je me connecte**



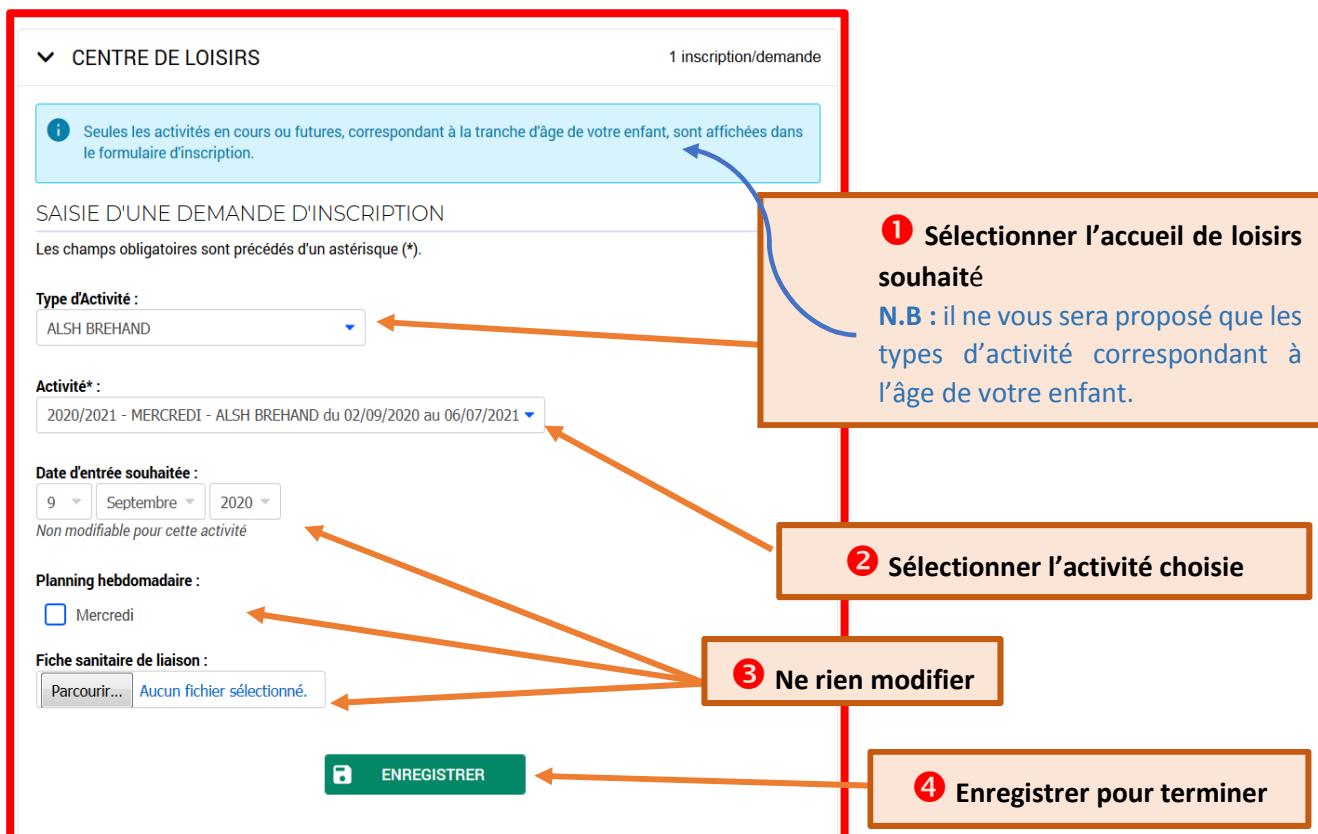
**Je sélectionne « inscriptions à la période »**



**Mes enfants apparaissent – j’effectue les clics dans l’ordre suivant :**



**Après quelques secondes, le tableau suivant apparaît :**



Le message suivant doit s'afficher en haut de l'écran :

ACCUEIL DOSSIER **INSCRIPTIONS** PLANNING FACTURATION

Centre de loisirs > [INSCRIPTIONS](#) > Centre de loisirs

✓ Demande d'inscription créée avec succès.

Immédiatement, vous retrouvez le visuel suivant :

▼ CENTRE DE LOISIRS 2 inscriptions/demandes

Seules les activités en cours ou futures, correspondant à la tranche d'âge de votre enfant, sont affichées dans le formulaire d'inscription.

SAISIE D'UNE DEMANDE D'INSCRIPTION

Les champs obligatoires sont précédés d'un astérisque (\*).

Type d'Activité : ALSH BREHAND

Activité\* : 2020/2021 - MERCREDI - ALSH BREHAND du 02/09/2020 au 06/07/21

Date d'entrée souhaitée : 9 Septembre 2020

Non modifiable pour cette activité

Planning hebdomadaire :  Mercredi

Fiche sanitaire de liaison : Parcourir... Aucun fichier sélectionné.

ENREGISTRER

> 2020/2021 - MERCREDI - ALSH BREHAND

> 2020/2021 - MERCREDI - ALSH PLANGUENOUAL

Tout au long de votre navigation sur le portail, en sur les boutons ou , vous ouvrirez de nouveaux éléments.

Vous retrouvez votre inscription ici. En cliquant dessus, vous arriverez au visuel 3, ci-dessous.

Si vous vous reconnectez plus tard, le visuel sera le suivant :

1

> CENTRE DE LOISIRS 3 inscriptions/demandes

2

▼ CENTRE DE LOISIRS 3 inscriptions/demandes

> 2020/2021 - MERCREDI - ALSH BREHAND

> 2020/2021 - MERCREDI - ALSH PLANGUENOUAL

> 2020/2021 - MERCREDI - ALSH PLENEUF

3

▼ CENTRE DE LOISIRS 3 inscriptions/demandes

▼ 2020/2021 - MERCREDI - ALSH BREHAND

> Ezekiel  
Inscription à partir du 02/09/2020

[Planning](#)

✓ Validée

[Planning](#)

4 Cliquer pour remplir le planning

Remplir le planning, c'est indiquer quels jours vos enfants seront présents et la formule souhaitée (1/2 journée avec ou sans repas – journée) – Le choix peut être différent chaque jour.

Ezekiel : Septembre 2020 < > MENSUEL QUINZAINE SEMAINE MODIFIER

2020/2021 - MERCREDI - ALSH BREHAND

Matin sans repas

Repas

Après-midi sans repas

Astuce : si je coche la case en début de ligne, je gagne du temps, toutes les cases de la ligne seront cochées en même temps

Ezekiel : Septembre 2020 < > MENSUEL QUINZAINE SEMAINE

2020/2021 - MERCREDI - ALSH BREHAND

Matin sans repas

Repas

Après-midi sans repas

Je veux...	Je coche :
<b>Journée complète</b>	2020/2021 - MERCREDI - ALSH BREHAND Matin sans repas <input checked="" type="checkbox"/> <input type="checkbox"/> Repas <input checked="" type="checkbox"/> <input type="checkbox"/> Après-midi sans repas <input checked="" type="checkbox"/> <input type="checkbox"/>
<b>Matin sans repas</b>	2020/2021 - MERCREDI - ALSH BREHAND Matin sans repas <input checked="" type="checkbox"/> <input type="checkbox"/> Repas <input type="checkbox"/> <input type="checkbox"/> Après-midi sans repas <input type="checkbox"/> <input type="checkbox"/>
<b>Matin avec repas</b>	2020/2021 - MERCREDI - ALSH BREHAND Matin sans repas <input checked="" type="checkbox"/> <input type="checkbox"/> Repas <input checked="" type="checkbox"/> <input type="checkbox"/> Après-midi sans repas <input type="checkbox"/> <input type="checkbox"/>
<b>Après-midi sans repas</b>	2020/2021 - MERCREDI - ALSH BREHAND Matin sans repas <input type="checkbox"/> <input type="checkbox"/> Repas <input type="checkbox"/> <input type="checkbox"/> Après-midi sans repas <input checked="" type="checkbox"/> <input type="checkbox"/>
<b>Après-midi avec repas</b>	2020/2021 - MERCREDI - ALSH BREHAND Matin sans repas <input type="checkbox"/> <input type="checkbox"/> Repas <input checked="" type="checkbox"/> <input type="checkbox"/> Après-midi sans repas <input checked="" type="checkbox"/> <input type="checkbox"/>

Une fois, tous vos besoins cochés, vous devez suivre les étapes suivantes (en cliquant) :

- VALIDER
- TERMINER LES MODIFICATIONS
- Puis à l'écran suivant : TERMINER

Chaque enfant est alors symbolisé par une forme et une couleur différente :

Isaïa Ezekiel Soline

Vos inscriptions sont terminées et transmises à notre logiciel,

Vous pouvez les vérifier en cliquant sur planning dans l

ACCUEIL DOSSIER INSCRIPTIONS  **PLANNING** FACTURATION MESSAGE